



Mamahoch2
KREATIV SEIN IST MEHR

Ein Produkt
von

WWW.MAMACHOCH2.DE

UNSERE HIGHLIGHTS AUS AUGUST

Inhaltsverzeichnis

- Unsere liebsten Küchenwerkzeuge für Kinder
- Medienkonsum dosieren ohne Streit
- Pantrock - unsere neue Nähanleitung
- Schnittmuster für Babys - unsere Must Haves
- Anthroposophische Erziehung
- 30 Tierbilder - unser neues Ausmalset
- Ebook-Empfehlung - Chino Minirock mit Passe
- Bücher für Jungs - unsere Tipps
- Hosen kürzen - Oma zeigt, wie es geht

Vorwort

Möchtest du gerne noch einmal mit uns den letzten Monat Revue passieren lassen? Schau mal, was es im August bei uns alles gab.

Du kannst gespannt sein auf die nächsten Monate. Es wird viele tolle Beiträge geben und natürlich ganz viel Neues von Mamahoch2.

Wir danken dir für deine Treue und wünschen dir weiterhin viel Spaß mit uns.





In unserem Blogbeitrag stellen wir euch unsere Kinderwerkzeuge vor. Außerdem zeigen wir euch, wie unsere Kinder die Küchenarbeit meistern und wie wir es ihnen leichter machen können zu helfen.

Zum Beitrag geht's hier entlang: <https://goo.gl/SPmqLK>

1. Opinel Küchenmesser Set:

<http://amzn.to/2u39Ogy> *

2. Wellenschneider:

<http://amzn.to/2u6uckU> *

3. Emaille-Schüsseln:

<http://amzn.to/2uZ3nhz> *

4. Apfelschneider:

<http://amzn.to/2u6sFv3> *

5. Wiegemesser: <http://amzn.to/2uYROa7> *

6. Becherküche: <http://amzn.to/2u69Ng5> *



www.mamahoch2.de





TV-CHIPS

MEDIENKONSUM DOSIEREN OHNE STREIT

In unserem Blogbeitrag zum Thema Medienkonsum erzählen wir euch von unserer Variante, den täglichen Wunsch zum Fernsehen einzuschränken, ohne Streit zu bekommen.

Uns war es wichtig, eine Lösung zu finden, die beiden Seiten gerecht wird.

Natürlich gibt es auch Kritik an unserer Methode, aber das muss eben jeder für sich entscheiden und seinen eigenen Lösungsweg finden.

Hier geht's zum Blogbeitrag: <https://goo.gl/vZfLp8>



UNSERE NEUE NÄHANLEITUNG

Röcke sind so süß, aber irgendwie sind sie gerade in jungen Jahren auch unpraktisch.

Bei den kleinen Mäusen hindern sie das Kind beim Drehen oder Krabbelversuchen. Ständig rutschen sie hoch und auch bei größeren Kids wünscht man sich manchmal einfach eine Leggings drunter.

Mit dieser Anleitung wollen wir eine Lösung schaffen und Rock mit Leggings verbinden.

Hier geht's zum Blogbeitrag mit Anleitung:

<https://goo.gl/KbrJ3P>



UNSERE MUST HAVES FÜR BABYS

Schon vor ein paar Monaten erhielten wir immer wieder Nachfragen, welche Schnitte für Babys wir gerne nähen und empfehlen können.

In unserem Blogbeitrag möchten wir dieser Nachfrage gerne nachkommen und „unsere“ schönsten Schnittmuster für Babys gesammelt vorstellen.

Neben Freebooks finden sich darunter auch Kaufebooks, die unserer Meinung nach jeden Euro wert sind.

Hier geht's zum Blogbeitrag - viel Spaß beim Stöbern und Nachnähen:

<https://goo.gl/d8FeHE>



Wo fängt Waldorf an und wo hört es auf?
Kann man Waldorf genau abgrenzen und definieren?
Sind es die Materialien oder eher die Art,
wie man mit dem Kind umgeht?

Wir hatten Johanna vom Blog Waldzwerge bei uns zu Gast.
Sie ist nach Waldorf erzogen wurden.

Für uns ist das besonders interessant, denn oft beschäftigen wir uns mit Kindern, die alternativ erzogen werden - doch was wird aus diesen Kindern? Wie sieht ihr Leben aus? Welche Einstellung haben sie zum Leben?

Genau das wollten wir in diesem Interview darstellen und zeigen, dass Alternativen eine Überlegung wert sein können.

Zum Blogbeitrag geht's hier entlang:

<https://goo.gl/QiFfR1>



UNSERE NEUEN TIERBILDER ZUM AUSMALEN

Erinnert ihr euch an unser Legespiel mit der Zuordnung verschiedener Tiere zum Wald und Bauernhof? Das Spiel haben wir euch hier vorgestellt:

<https://goo.gl/vtvsoE>

Wir haben die Tiere jetzt für Ausmalbilder für die Kinder umgewandelt. Gegen eine Schutzgebühr von 1,20 € könnt ihr ab sofort im Shop die PDF Datei mit 30 Tiere in A4 herunterladen. Viel Spaß beim Malen!

Hier geht's zum Shop:

<https://goo.gl/JP7RAj>



NEUES EBOOK VON PRACHTKINDER

Der zweite Minirock von Prachtkinder hat wieder großes Potential, ein Lieblingsrock zu werden! Sein besonderes Detail ist die abgerundete Blende im Vorderteil. An ihrem unteren Ende springen 6 Falten verspielt zur Seite hin auf und tragen zu seinem besonderen Charakter bei.

Die Eingriffstaschen geben ihm eine lässige und auch praktische Note, so dass er als eleganter Businessmini wie auch als modisch lässiger Alltagsmini genäht werden kann. Ein Minirock, der auf der Hüfte sitzt und für ein pralles Frauenleben gemacht ist.





Dieses tolle Ebook bekommt ihr in unserem Shop - hier geht's lang:

<https://goo.gl/yngsYL>



UNSERBUCHTIPPSFÜR JUNGES

1. Der Gruffelo: <http://amzn.to/2wzTucd> *
2. Feuerwehrmann Sam Gutenachtgeschichten: <http://amzn.to/2wAducv> *
3. Herbst-Wimmelbuch: <http://amzn.to/2wAiU9i> *
4. Alles über die Feuerwehr: <http://amzn.to/2wAj1Sg> *
5. So passiert mir nichts: <http://amzn.to/2w6tZMc> *
6. Von Bullerbü bis Lönneberga: <http://amzn.to/2wAloEL> *
7. Bauer Bolle: <http://amzn.to/2v7MEKJ> *
8. Drache Kokosnuss: <http://amzn.to/2xuRuhO> *
9. Alle sind unterwegs: <http://amzn.to/2w6mzIT> *



www.mamahoch2.de

* Auf dieser Webseite werden Affiliatelinks genutzt. Links, die mit einem Sternchen versehen sind, stellen Affiliatelinks dar. Sobald ein Kauf über diesen Link getätigt wird, erhalten wir eine Provision. Diese hat keine Auswirkungen auf den Preis des Produktes.



HOSEN KÜRZEN SO EINFACH GEHT'S

Habt ihr auch das Problem, dass eure Hosen zu lang sind?
Habt ihr auch Respekt davor, es selbst in die Hand zu nehmen, die Hosen zu kürzen?

Uns ging es so, aber nun hat uns Oma gezeigt, wie es geht und wir haben es für euch bildlich festgehalten...also zückt die Schere und los geht's .

Hier geht's zum Blogbeitrag mit bebildeter Anleitung:

<https://goo.gl/radUQg>



STOFFNEWS VON ALLES FÜR SELBERMACHER

Es gibt wieder einen wunderschönen Stoff bei Alles für Selbermacher. Wir haben für unsere Mädels hier die Indianerbären vernäht - sind sie nicht einfach toll?

Hier geht's zum tollen Kombistoff Indianerbär Dreiecke:
<https://goo.gl/JxCT7V> *

Hier gibt's die schönen Pfeile:
<https://goo.gl/d1uwYW> *

Die Hafenkitze vom Puppenoutfit gibt es hier:
<https://goo.gl/2q3yw5> *



* Auf dieser Webseite werden Affiliatelinks genutzt. Links, die mit einem Sternchen versehen sind, stellen Affiliatelinks dar. Sobald ein Kauf über diesen Link getätigt wird, erhalten wir eine Provision. Diese hat keine Auswirkungen auf den Preis des Produktes.

Copyright 2017

ALLE INHALTE DIESES INTERNETANGEBOTES, INSBESONDERE TEXTE, FOTOGRAFIEN UND GRAFIKEN, SIND URHEBERRECHTLICH GESCHÜTZT (COPYRIGHT). DAS URHEBERRECHT LIEGT, SOWEIT NICHT AUSDRÜCKLICH ANDERS GEKENNZEICHNET, BEI MAMAHOCH2.DE. BITTE FRAGEN SIE UNS VIA E-MAIL: INFO@MAMAHOCH2.DE, FALLS SIE DIE INHALTE DIESES EBOOKS VERWENDEN MÖCHTEN.

WER GEGEN DAS URHEBERRECHT VERSTÖßT (Z.B. DIE INHALTE UNERLAUBT AUF DIE EIGENE HOMEPAGE KOPIERT, DIE INHALTE VERVIELFÄLTIGT, KOSTENFREI WEITERGIBT ODER WEITER VERKAUFT), MACHT SICH GEM. § 106 FF URHEBERGESETZ STRAFBAR. ER WIRD ZUDEM KOSTENPFLICHTIG ABGEMAHNT UND MUSS SCHADENSERSATZ LEISTEN. KOPIEN VON INHALTEN KÖNNEN IM INTERNET OHNE GROßEN AUFWAND VERFOLGT WERDEN.

ERSTELLUNGSDATUM: 01. SEPTEMBER.2017



WWW.MAMAHOCH2.DE